

# enstats germany - enmacc reporting Mai 2021



Liebe Händlerinnen und Händler,

mit enstats informieren wir Sie monatlich über das Geschehen auf enmacc. Erfahren Sie in unseren Grafiken alles über die Aufteilung der Commodities auf entender. Die weiteren Grafiken zeigen Ihnen Liefertypen, Marktgebiete, Regelzonen sowie Lieferperioden, aufgeteilt nach Strom und Gas im Monat Mai.

Wir freuen uns über Ihr Feedback, Anregungen oder Fragen. Senden Sie unserem Customer Success Team eine kurze E-Mail an [success@enmacc.com](mailto:success@enmacc.com), chatten Sie mit uns oder rufen Sie uns an unter 089 215 415 00!

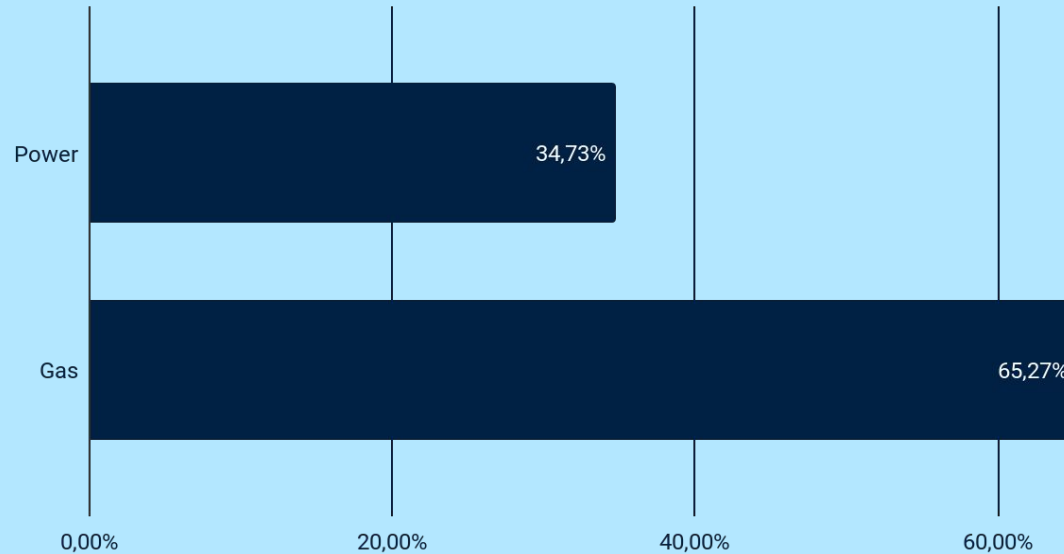
Ihr enmacc Team

**enmacc**

# enstats germany - enmacc reporting Mai 2021



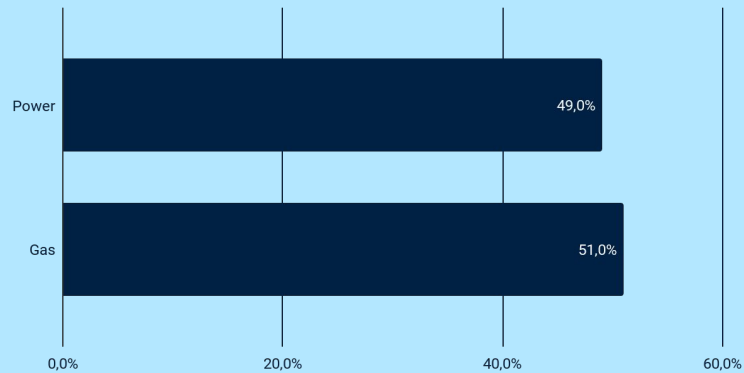
Aufteilung nach commodity - Volumen



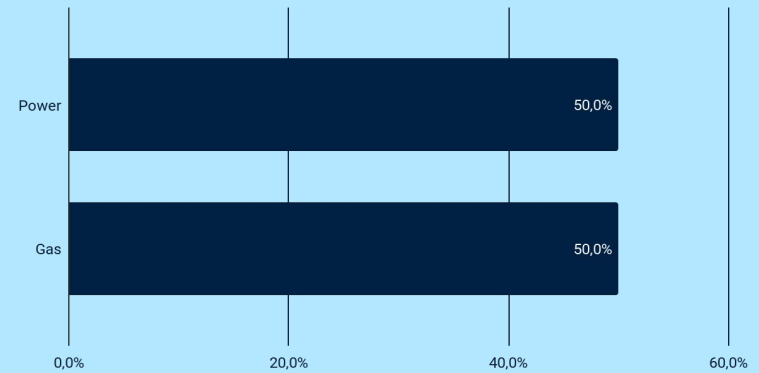
# enstats germany - enmacc reporting Mai 2021



Aufteilung nach Commodity - Anfragen



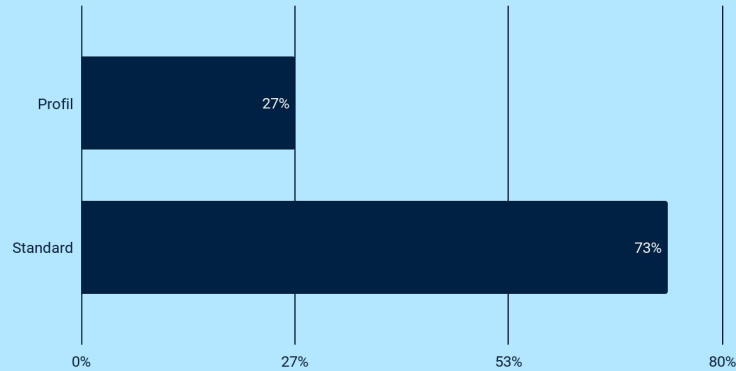
Aufteilung nach Commodity - Trades



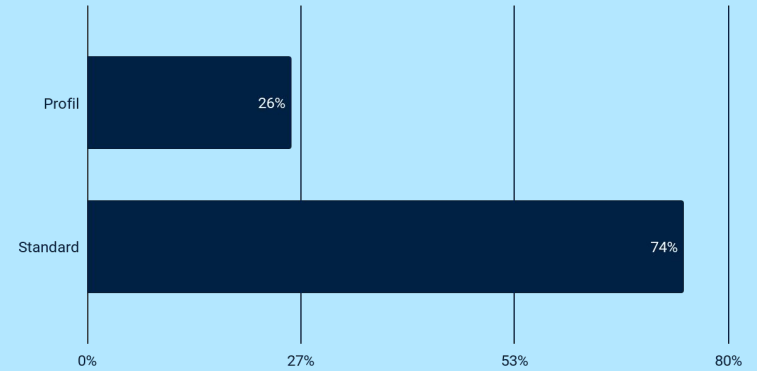
# enstats germany - enmacc reporting Mai 2021



Aufteilung nach Liefertyp - Gas Anfragen



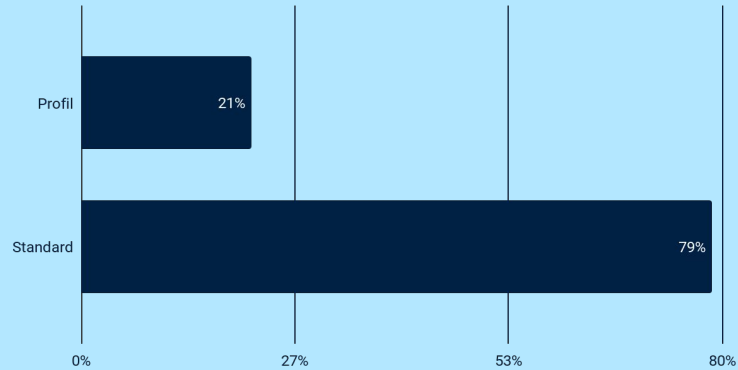
Aufteilung nach Liefertyp - Gas Trades



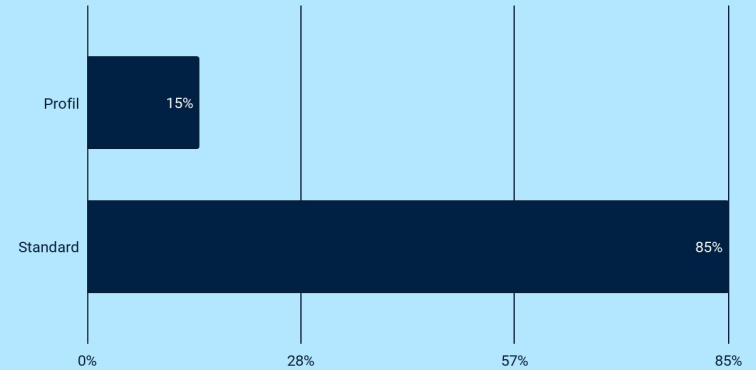
# enstats germany - enmacc reporting Mai 2021



Aufteilung nach Liefertyp - Power Anfragen



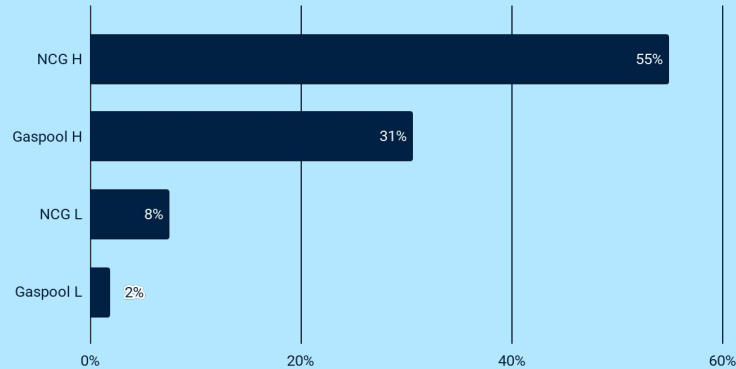
Aufteilung nach Liefertyp - Power Trades



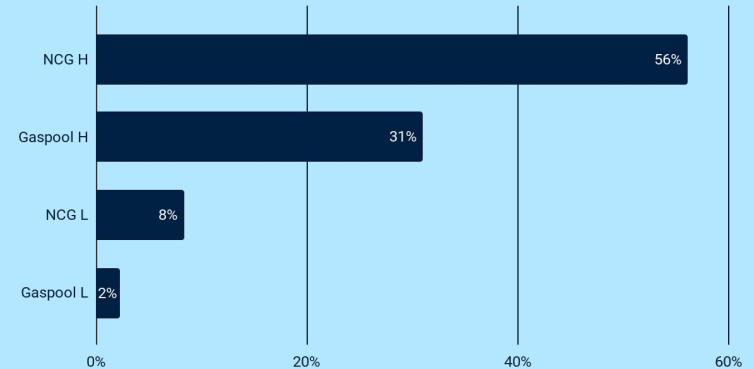
# enstats germany - enmacc reporting Mai 2021



Aufteilung nach Marktgebieten - Gas Anfragen



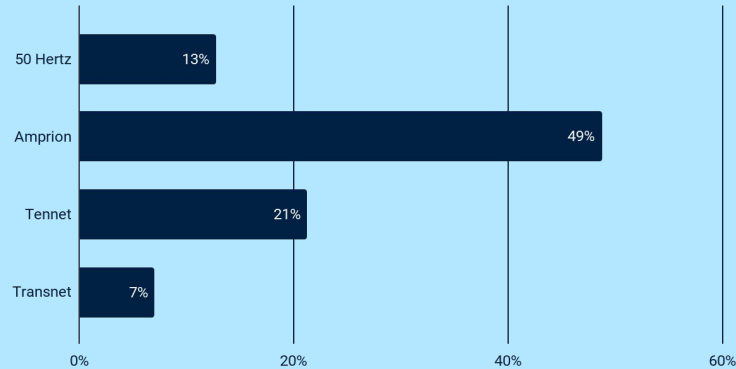
Aufteilung nach Marktgebieten - Gas Trades



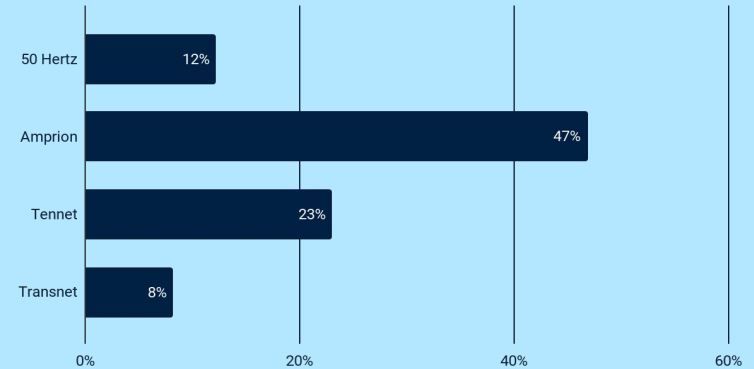
# enstats germany - enmacc reporting Mai 2021



Aufteilung nach Regelzonen - Power Anfragen



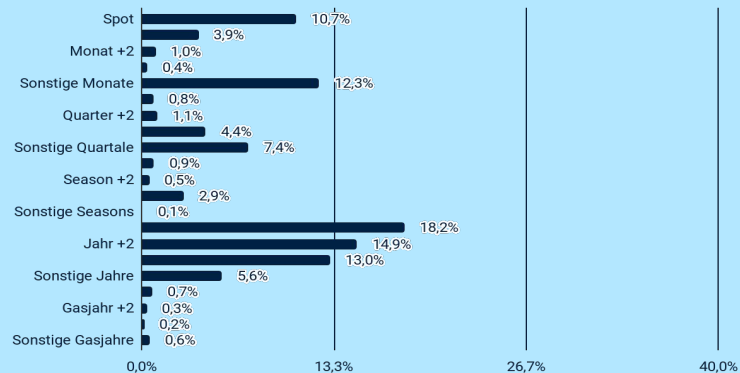
Aufteilung nach Regelzonen - Power Trades



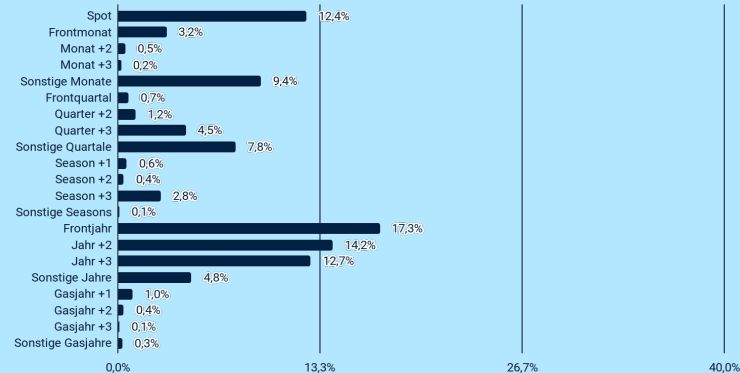
# enstats germany - enmacc reporting Mai 2021



### Aufteilung nach Lieferperioden - Gas Anfragen



### Aufteilung nach Lieferperioden - Gas Trades

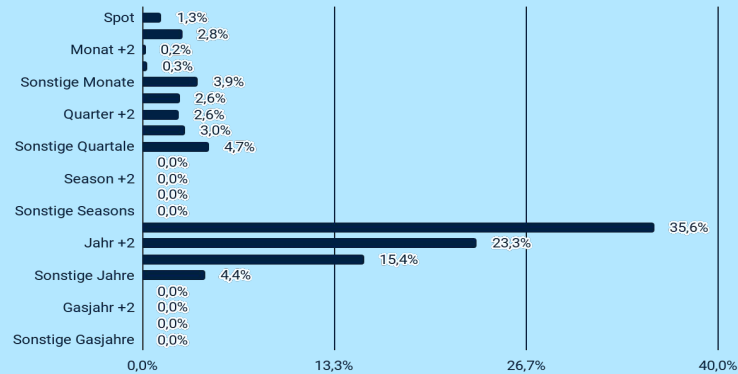




# enstats germany - enmacc reporting Mai 2021



Aufteilung nach Lieferperioden - Power Anfragen



Aufteilung nach Lieferperioden - Power Trades

